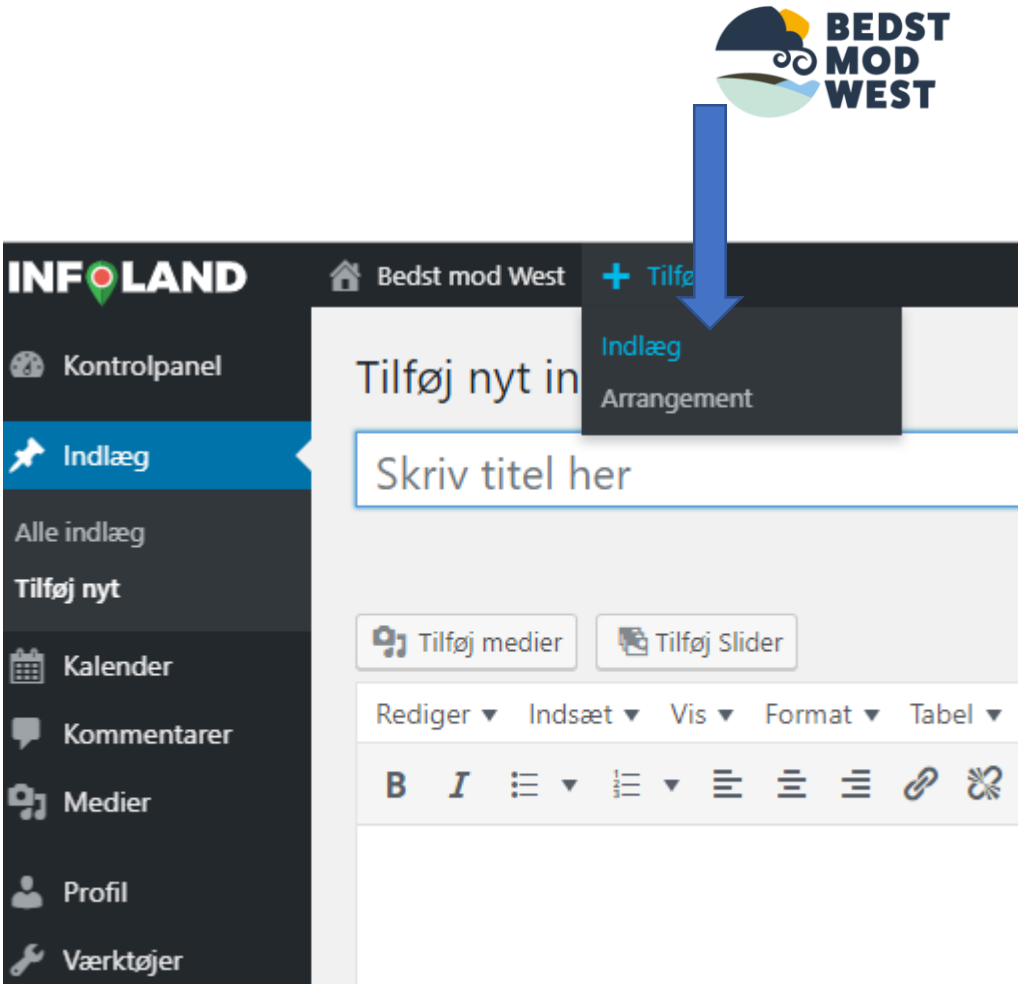




Forside opslag guide

Bedst mod west 2019

- Når du er blevet oprettet som FORFATTER taster du www.bedstmodwest.dk og du logger ind i venstre side under tilmelding nyhedsbrev. Og når du er logget ind.
- Kan du oppe for oven klikke ind på INDLÆG for at ligge på forsiden.



The image shows a screenshot of the 'INFOLAND' user interface for 'Bedst mod West'. The top right corner features the 'BEDST MOD WEST' logo. The main navigation bar includes a home icon, 'Bedst mod West', and a '+ Tilføj' button. A blue arrow points from the logo down to the '+ Tilføj' button. A dropdown menu is open under '+ Tilføj', showing options for 'Indlæg' and 'Arrangement'. The left sidebar contains a 'Kontrolpanel' and a list of navigation items: 'Indlæg' (highlighted in blue), 'Alle indlæg', 'Tilføj nyt', 'Kalender', 'Kommentarer', 'Medier', 'Profil', and 'Værktøjer'. The main content area is titled 'Tilføj nyt indlæg' and contains a text input field with the placeholder 'Skriv titel her'. Below the input field are buttons for 'Tilføj medier' and 'Tilføj Slider'. At the bottom, there is a rich text editor toolbar with options for 'Rediger', 'Indsæt', 'Vis', 'Format', and 'Tabel', along with icons for bold, italic, list, and link.

Fra media bibliotek på bedstmodwest

Marker det ønskede foto / fil

Vælg fuld størrelse og tryk indsæt indlæg



Indsæt i indlæg

Hent fil / foto fra din pc.

Tilføj medier

Upload filer

Mediebibliotek



Find den mappe på din pc der har det foto eller PDF fil du ønsker at bruge, men skal det stå som foto så vælg et foto.

Her klikker du på vælg filer.

Træk filer hertil for at uploade

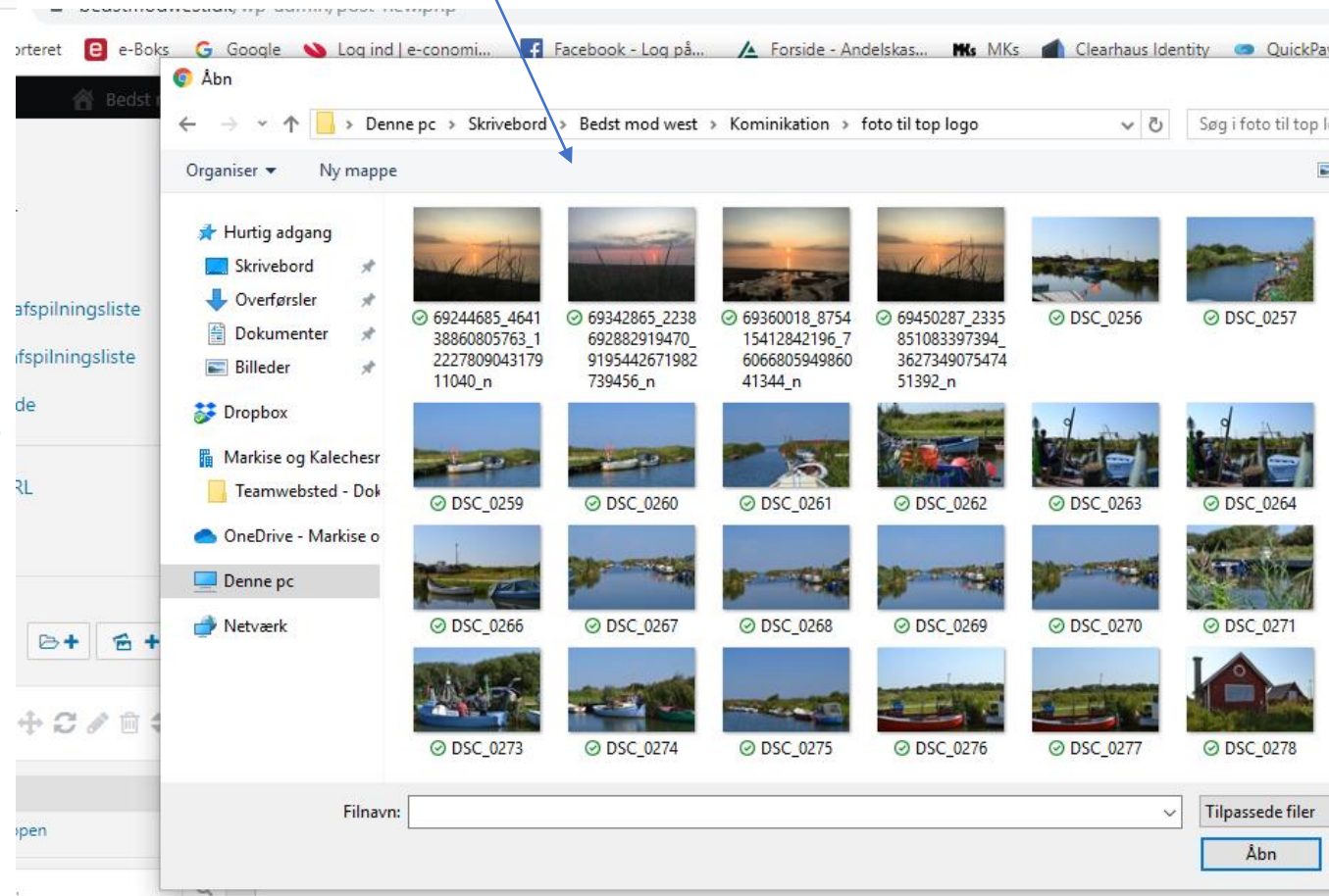
eller

Vælg filer

upload til en mappe

Rod mappen

Maksimal filstørrelse til upload: 96 MB.



Nu har du fundet det foto som du ønsker enten fra bibliotek på bedstmodwest eller fra din pc og du har skrevet det du ønsker og du har husket at vælge kategori og derefter tryk UDGIV



overskrift

Nyt fra bestyrelsen

Permanent link: <https://www.bedstmodwest.dk/nyt-fra-bestyrelsen/> Rediger

Tilføj medier Tilføj Slider

Rediger Indsæt Vis Format Tabel

når du er færdig tryk udgiv

tilføj medie og det er bedst at det er en foto PNG eller JPG der vælger du at oplade media fra din pc hvis det ikke ligger i media bibliotek og vælg indsat men husk lige at tjekke neders at den står på fuld størrelse

Udgiv

Gem Kladde Forhåndsvis

Status: Kladde Rediger

Synlighed: Offentlig Rediger

Udgiv med det samme Rediger

Udgiv kun på Bedst mod West

Fremhæv ★

Flyt til papirkurv Udgiv

husk minimum et kryds her

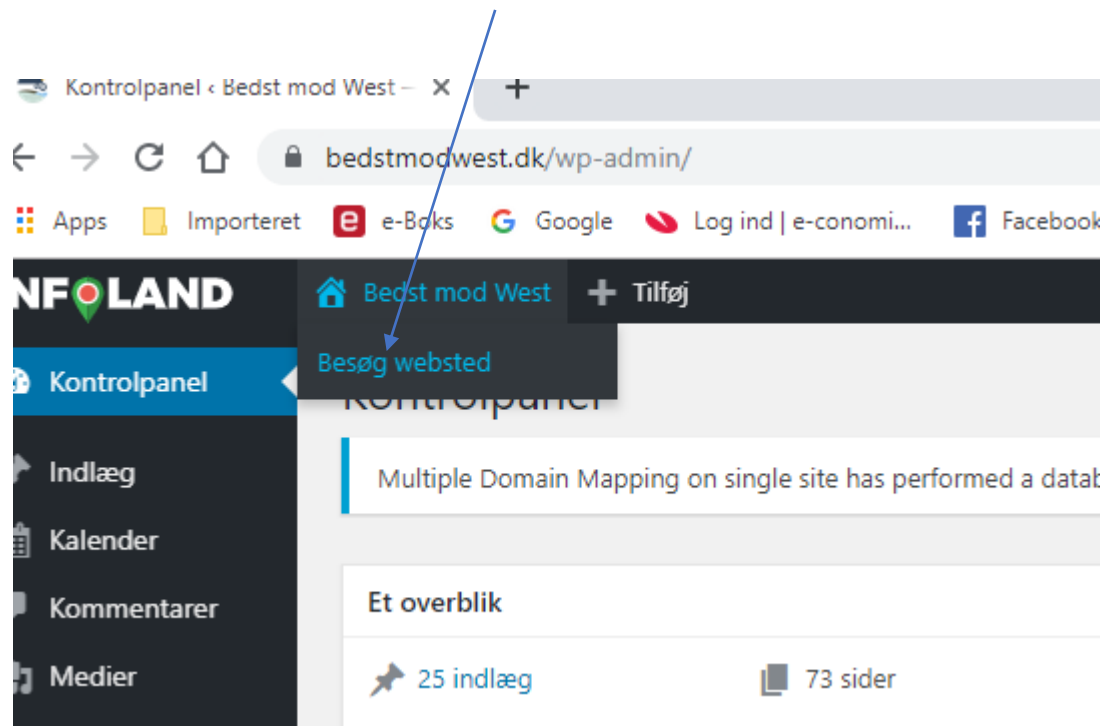
Kategorier

Alle kategorier Mest brugte

- Arrangementer
- Hemmet
- Idrætsforeningen
- Ikke-kategoriseret
- Spejderne
- Lyne og Sdr Vium

Ordoptælling: 0 Kladde gemt 09:38.

Klik på besøg websted



- Nu er det færdig og indsat så prøv at gå på siden og tjek kalender.